

(ฉบับ) (ฉบับ) (ฉบับ) (ฉบับ) (ฉบับ)  
 (นางสาววิมลรัตน์ ขวัญไชย)  
 (นางสาววิมลรัตน์ ขวัญไชย)  
 (นางสาววิมลรัตน์ ขวัญไชย)  
 (นางสาววิมลรัตน์ ขวัญไชย)  
 (นางสาววิมลรัตน์ ขวัญไชย)

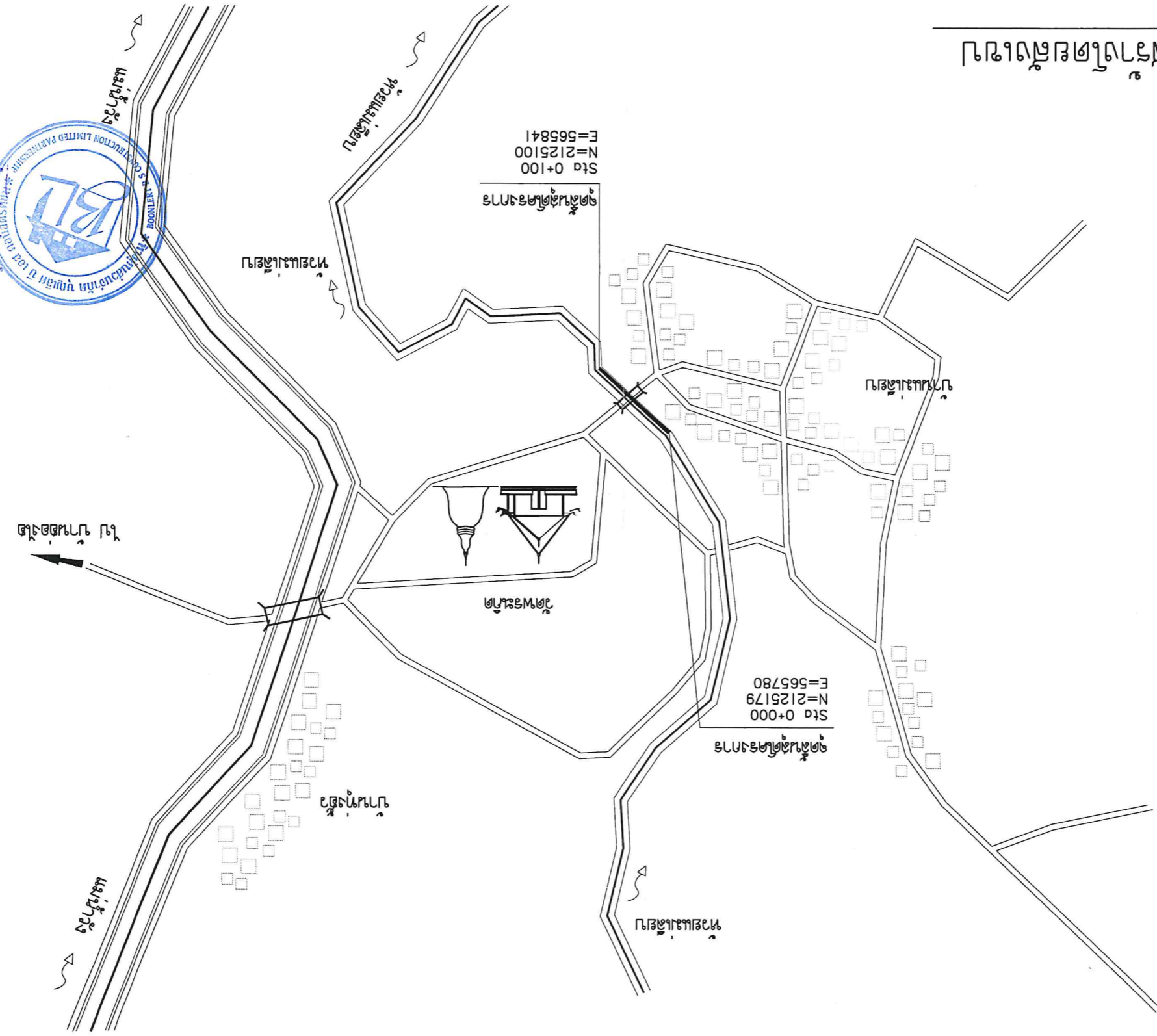
จุดก่อสร้างโครงการก่อสร้างถนนขนาด ๖ เมตร กว้าง ๖ เมตร ยาว ๑๐๐.๐๐ เมตร ๓.๕๐ เมตร ๓.๕๐ เมตร ๑๐๐.๐๐ เมตร กว้าง ๖ เมตร ยาว ๑๐๐.๐๐ เมตร

โครงการ  
 ก่อสร้าง  
 ถนนขนาด ๖ เมตร กว้าง ๖ เมตร ยาว ๑๐๐.๐๐ เมตร




សេចក្តីសង្ខេបស្ថានភាពសំណង់ស្ថាបនា

ល.ល.ស  
 ល.ល.ស  
 ល.ល.ស  
 ល.ល.ស  
 ល.ល.ស




Sta 0+00  
 N=2125179  
 E=565780

Sta 0+100  
 N=2125100  
 E=565841

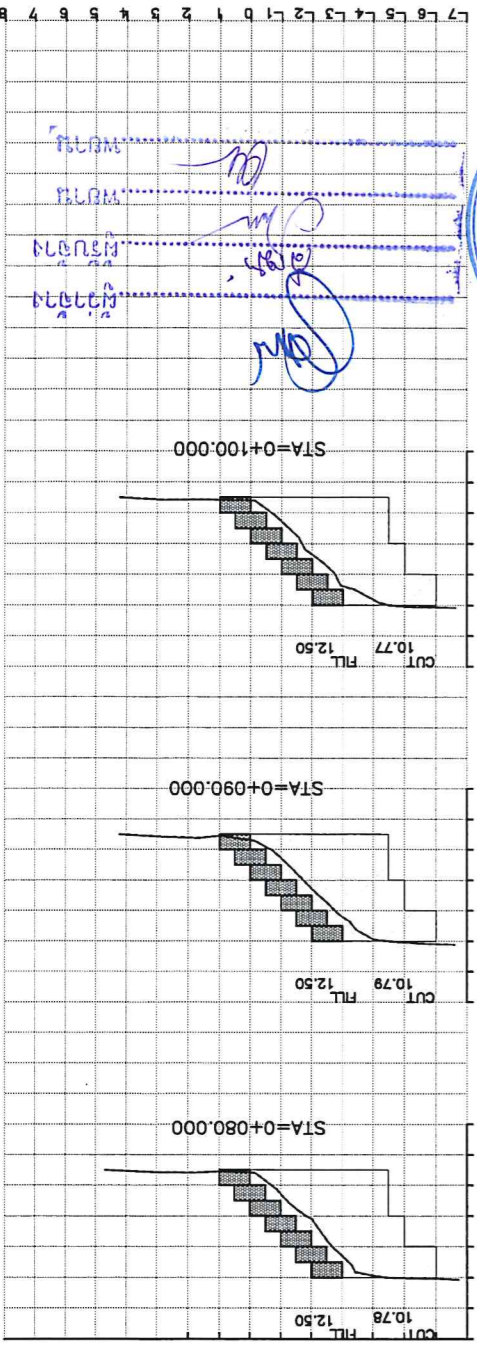
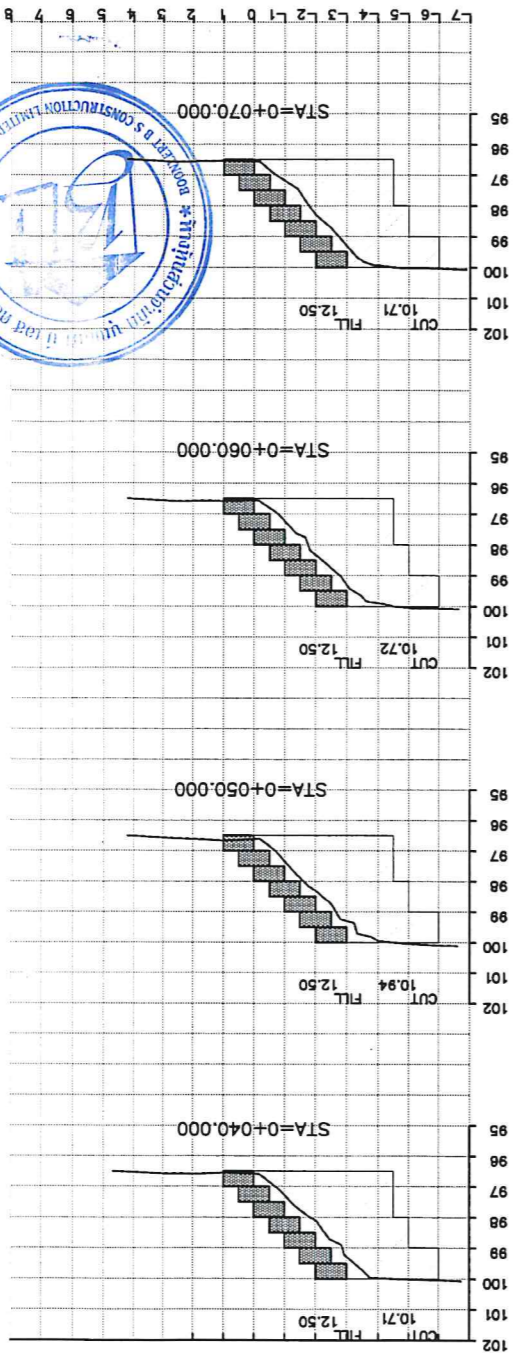
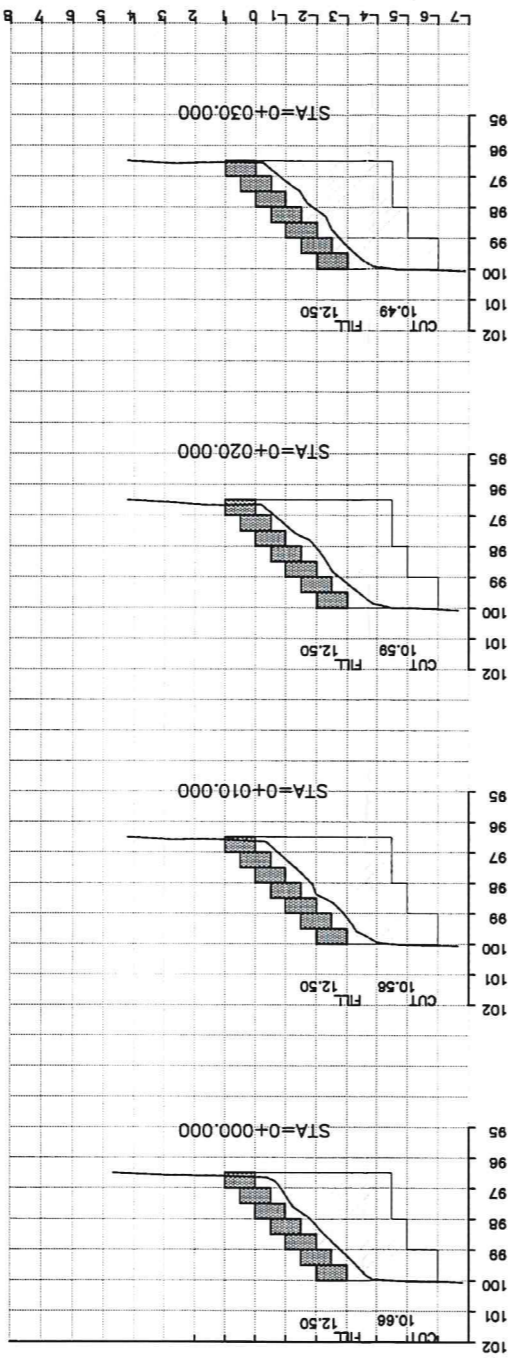
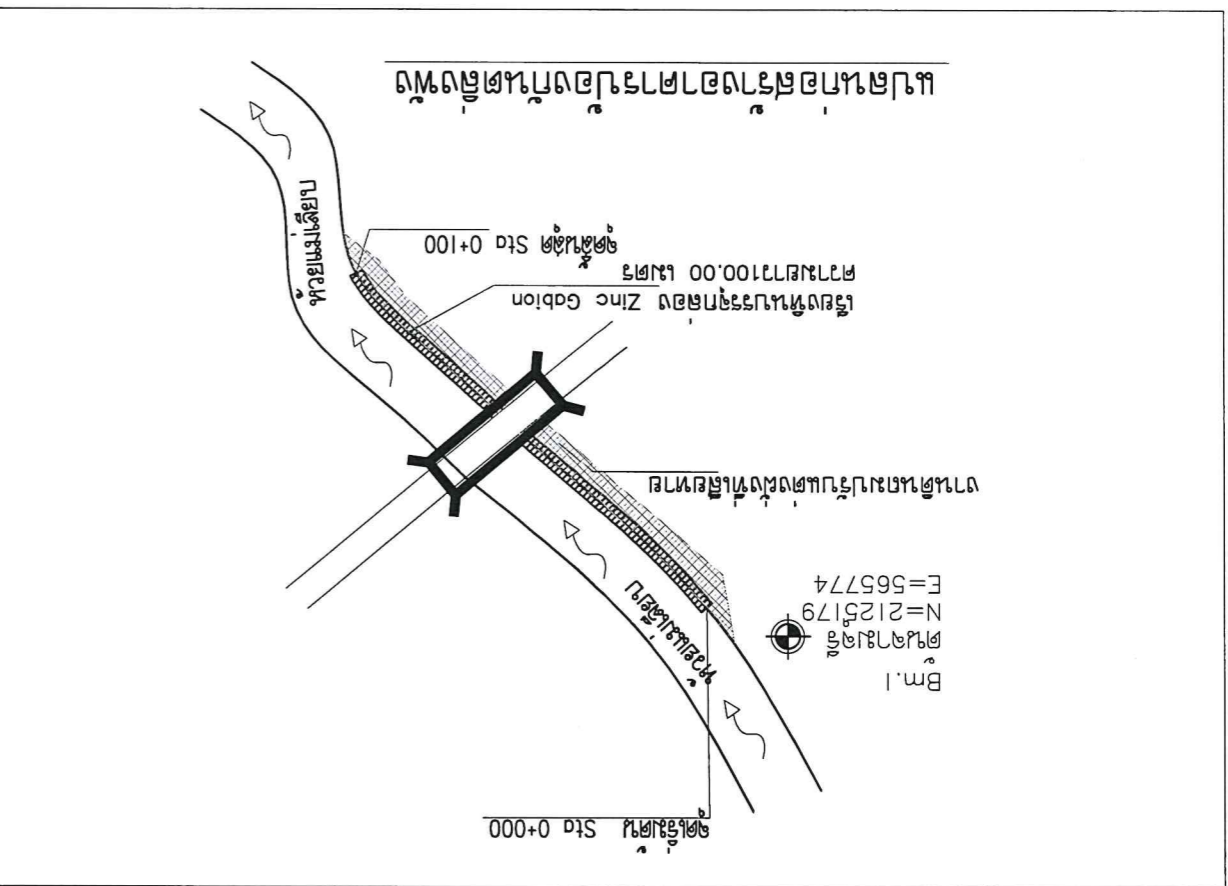


៩០	ល.ល.ស	ល.ល.ស	ល.ល.ស	ល.ល.ស	ល.ល.ស	ល.ល.ស	ល.ល.ស
០១	ល.ល.ស	ល.ល.ស	ល.ល.ស	ល.ល.ស	ល.ល.ស	ល.ល.ស	ល.ល.ស
ល.ល.ស	ល.ល.ស	ល.ល.ស	ល.ល.ស	ល.ល.ស	ល.ល.ស	ល.ល.ស	ល.ល.ស



ល.ល.ស  
 ល.ល.ស  
 ល.ល.ស  
 ល.ល.ស  
 ល.ល.ស

Station	Station 1	Station 2	Station 3
0+000.000	96.500	97.173	99.115
0+010.000	96.500	97.110	98.848
0+020.000	96.500	97.175	98.631
0+030.000	96.500	97.184	98.532
0+040.000	96.500	97.228	98.433
0+050.000	96.500	97.158	98.353
0+060.000	96.500	97.090	98.273
0+070.000	96.500	97.047	98.193
0+080.000	96.500	97.011	98.112
0+090.000	96.500	96.976	98.032
0+100.000	96.500	96.940	97.952



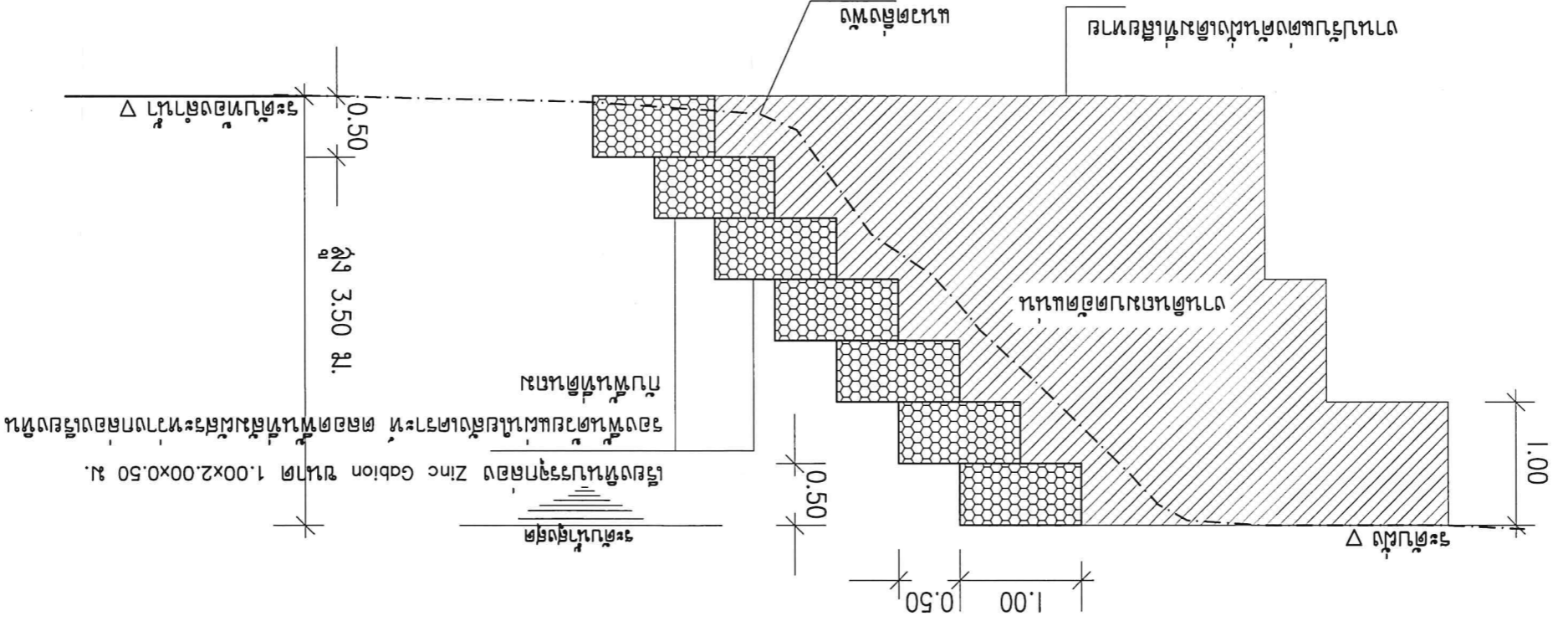
03	วิศวกรควบคุมการก่อสร้าง	นาย [Signature]	นาย [Signature]	นาย [Signature]	นาย [Signature]	วิศวกร 02 นาย [Signature]	วิศวกร 03 นาย [Signature]
02	วิศวกร	นาย [Signature]	นาย [Signature]	นาย [Signature]	นาย [Signature]		
วิศวกรควบคุมการก่อสร้าง วิศวกรควบคุมการก่อสร้าง วิศวกรควบคุมการก่อสร้าง							



- 1. แผนผังแสดงโครงสร้างหินปูพื้นผิวหรือผิวหินปูพื้น
- การรับแรงดึงสูงสุดไม่เกิน  $15 \text{ km/m}$
- อัตราการยืดตัว ยาว/กว้าง (%)  $75/35$
- การรับแรงเฉพาะที่สูงสุดไม่เกิน  $2350 \text{ N}$
- ขนาดช่องเปิดประตูหรือรู  $0.10 \text{ มม.}$
- 2. กลองลาวต Zinc Gabion ขนาด  $1.00 \times 2.00 \times 0.50 \text{ ม.}$
- ขนาดกลองลาวต  $1.00 \times 2.00 \times 0.50 \text{ ม.}$
- ขนาดลวดตาข่าย  $2.70 \text{ มม.}$
- 3. หินกรวดขนาด  $2.70 \text{ มม.}$
- เป็นหินที่แข็งปานกลาง ไม่มีการร่อน และทนต่อการขัดสี (Abrasion)
- เป็นหินที่ทนต่อการเสียดสี Los Angeles Abrasion Test ไม่ต่ำกว่า  $2.6$
- เป็นหินที่แน่นหนา มีความกว้างยาวไม่ต่ำกว่า  $2.6$
- ขนาดของหินอยู่ระหว่าง  $6 - 12$  สำหรับ Gabion และ MATRESS



แบบผังรูปตัดขวาง  
มาตราส่วน 1 : 50



หน้า 03	หน้า 03	หน้า 03	หน้า 03	หน้า 03	หน้า 03	หน้า 03	หน้า 03
หน้า 03	หน้า 03	หน้า 03	หน้า 03	หน้า 03	หน้า 03	หน้า 03	หน้า 03
หน้า 03	หน้า 03	หน้า 03	หน้า 03	หน้า 03	หน้า 03	หน้า 03	หน้า 03
หน้า 03	หน้า 03	หน้า 03	หน้า 03	หน้า 03	หน้า 03	หน้า 03	หน้า 03

